

EKSİK OLANI BUL-2



Bu materyal Tohum Otizm Vakfı Eğitim AR-GE ekibi tarafından geliştirilmiştir.

EKSİK OLANI BUL-2



Bu materyal çocuklarda görsel algı, dikkat ve bilişsel becerilerin desteklenmesi amacıyla kullanılmaktadır.

Öğretim Süreci:



- Materyallerin çıktısını aldıktan sonra lamine kaplayarak ya da şeffaf dosyanın içine koyarak birden fazla kez ya da farklı çocuklarla kullanabilirsiniz.
- Çocukla yan yana olacak şekilde oturunuz.
- İki resme de dikkatini yöneltmesi için resimleri işaret ediniz.
- Çocukla göz teması kurularak "Eksik olanları bul" yönergesi veriniz ve sağda bulunan resimdeki eksik olan nesnelere bulmasını isteyiniz.
- Çocuğun tepkide bulunması için 3 saniye veriniz.
- Çocuğun özelliklerine göre eksik olanları işaret etmesini (göstermesini), kalemle işaretlemesini ya da söylemesini isteyiniz.
- Çocuğunuz etkinliği işaret ederek yapıyorsa, çocuğun işaret ettiği nesnelere adlandırarak gösterdiği nesnelere adlarını öğrenmesine de katkı sağlayabilirsiniz.
- Etkinliğe ilk başladığınızda ipuçlu tepkileri kabul edilerek pekiştiriniz.
- Çocuk kendiliğinden farkları bulmaya başladığında ipuçlu tepkilerdeki pekiştirmeyi geri çekiniz ve sadece bağımsız doğru tepkileri ödüllendiriniz.
- Somut pekiştirmeleri de çocuğun doğru tepkileri arttıkça geri çekiniz ve sadece övgü sunmaya başlayınız.

























TOHUM OTİZM VAKFI EĞİTİM MATERYALLERİ SERİSİ

Bu materyal ücretsiz olup eğitim amaçlı kişisel kullanımlar için Tohum Otizm Vakfı Eğitim AR-GE ekibi tarafından oluşturulmuştur. Tohum Otizm Vakfı'nın izni olmadan kopyalanması, çoğaltılması ve dağıtılması yasaktır.

Soru ve sorunlarınız için aşağıdaki mail adresinden Eğitim AR-GE ekibi ile iletişim kurabilirsiniz.
arge@tohumotizm.org.tr



www.tohumotizm.org.tr
www.tohumotizmportali.org.tr

